

Napomena za prijavitelje koji svoju prijavu kreiraju putem mobitela: **SOM NATJEČAJI PRILAGOĐENI SU PEJZAŽNOM (LANDSCAPE) NAČINU RADA.**

Svaka fizička ili pravna osoba može kreirati svoj račun unutar SOM Natječaj aplikacije.

## Prijava

\* E-mail

\* Lozinka

[Prijavi se](#) [Zaboravljena lozinka](#)  
[Nemate račun? Registracija](#)

[O nama](#) [Kontakt](#)

Copyright © 2020 SOM Natječaj

Na stranici SOM Natječaja, klikom na "**Registracija**" započinjemo proces kreiranja računa. Postoje dvije mogućnosti, "**Nova registracija**" – za fizičke i pravne osobe ili "Registracija putem postojećeg SOM računa" koja se odnosi na pravne osobe koje od prije koriste neke od usluga SOM aplikacije.

## Odaberite način registracije

[Nova registracija](#)

[Registracija putem postojećeg SOM računa](#)

[Natrag na prijavu](#)

[O nama](#) [Kontakt](#)

Copyright © 2020 SOM Natječaj

Klikom na Nova registracija" biramo radi li se o fizičkoj ili pravnoj osobi". Kada smo odabrali jedno od ponuđenog kliknemo **"Dalje"**.

### Vrsta registracije

- Pravna osoba  
 Fizička osoba

Odustani

Dalje

[Natrag na prijavu](#)

[O nama](#) [Kontakt](#)

Copyright © 2020 SOM Natječaji



Sljedeći korak je upis svih potrebnih podataka.

### Podaci o korisniku

* Ime	* Prezime	* Oib
<input type="text"/>	<input type="text"/>	<input type="text"/>
* Adresa	* Poštanski broj	
<input type="text"/>	<input type="text"/>	
* Grad	* Županija	
<input type="text"/>	Odaberi <input type="text"/>	
* E-mail	* Telefon	
<input type="text"/>	<input type="text"/>	
* Lozinka	* Ponovljena lozinka	
<input type="text"/>	<input type="text"/>	
Vrati	Dalje	

Nakon upisa podataka, klikom na dalje možemo pregledati sve podatke koje smo upisali. Klikom na **"Kreiraj"** stvorili smo korisnički račun, a SOM Natječaj će na na taj e-mail poslati poruku sa pristupnim podacima pomoću kojih se prijavljujete u sustav.



**SOM NATJEČAJI** hr v

**Podaci o kompaniji:**

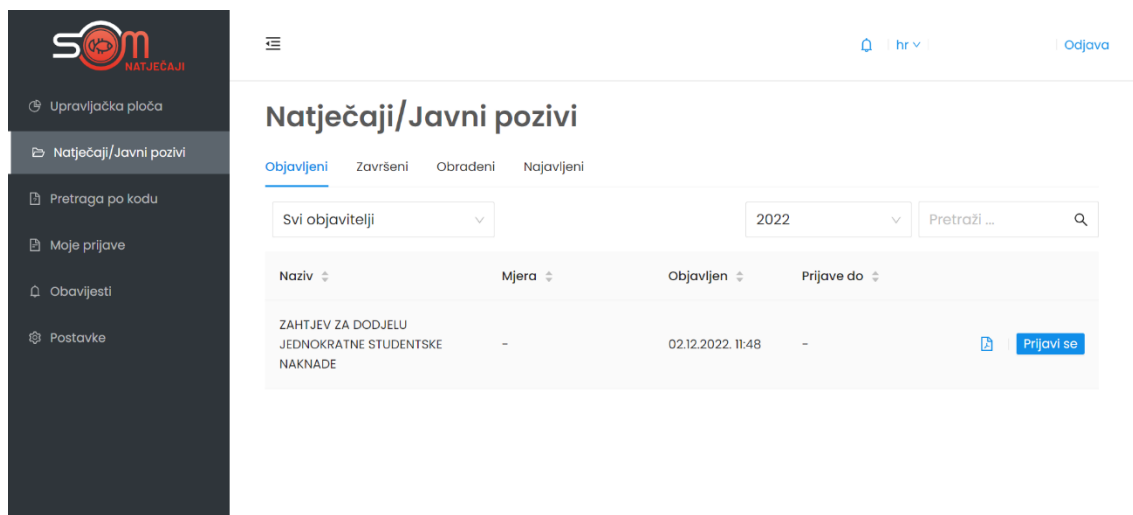
Naziv	Luka a
Tip	fizička
Oib	s
Adresa	d
Grad	Zagreb
Poštanski broj	0
E-mail	a@a
Telefon	0
IBAN	-

**Podaci o korisniku**

E-mail	a@a
--------	-----

Vrati O nama Kontakt **Kreiraj**

Kada s našim pristupnim podacima uđemo u sustav, u glavnom izborniku s lijeve strane nalazi se opcija **"Natječaji"**. Klikom na istu, otvara se popis svih objavljenih natječaja s mogućnošću pregleda natječaja u PDF-u i s opcijom **"Prijavi se"**.



**SOM NATJEČAJI** hr v Odjava

Upravljačka ploča  
Natječaji/Javni pozivi  
Pretraga po kodu  
Moje prijave  
Obavijesti  
Postavke

## Natječaji/Javni pozivi

Objavljeni Završeni Obradjeni Najavljeni

Svi objavitelji 2022 Pretraži ...

Naziv	Mjera	Objavljen	Prijave do
ZAHTEJ ZA DODJELU JEDNOKRATNE STUDENTSKJE NAKNADE	-	02.12.2022. 11:48	-

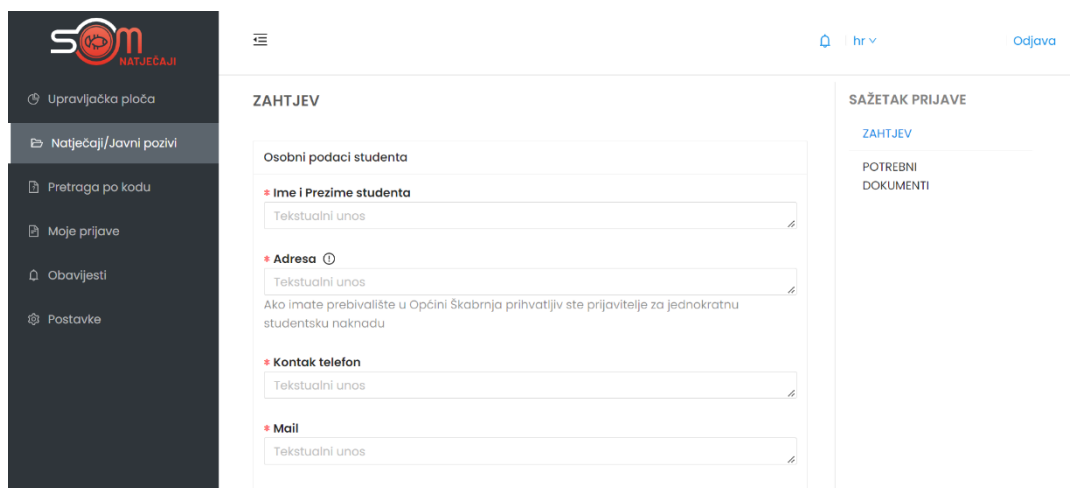
[Prijavi se](#)

Klikom na **"Prijavi se"** krećemo u prijavu natječaja.

## PRIJAVE NA NATJEČAJ ISKLJUČIVO SU U ELEKTRONSKOM OBLIKU. PRIJAVE POSLANE POŠTOM ILI DRUGIM MEDIJIMA NEĆE SE UZIMATI U OBZIR.

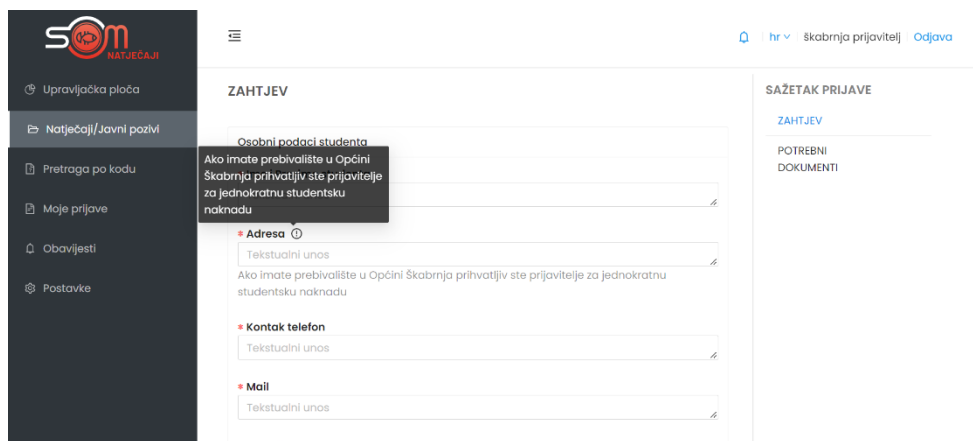
Polja u natječaju popunjavaju se na jednostavan način. U prostoru za upis ili unos podatak u polje, nalazi se opis o kakvom je polju riječ (npr. tekstualni unos, brojčani unos, učitavanje datoteke, padajući izbornik i slično).

S desne strane polja za upis ili unos podataka nalazi se "Sažetak prijave" u kojem možete vidjeti u kojem poglavlju se trenutno nalazite.



The screenshot shows a web interface for a competition application. On the left is a dark sidebar with navigation options: Upravljačka ploča, Natječaji/Javni pozivi, Pretraga po kodu, Moje prijave, Obavijesti, and Postavke. The main content area is titled 'ZAHTJEV' and contains a form for 'Osobni podaci studenta'. The form has four text input fields, each with a red asterisk indicating it is required: 'Ime i Prezime studenta', 'Adresa', 'Kontakt telefon', and 'Mail'. Below the 'Adresa' field, there is a note: 'Ako imate prebivalište u Općini Škabrnja prihvatljiv ste prijavitelje za jednokratnu studentsku naknadu'. On the right side, there is a 'SAŽETAK PRIJAVE' section with a blue vertical bar and the text 'ZAHTJEV' and 'POTREBNI DOKUMENTI'.

**Polja koja su označena crvenom zvjezdicom obavezna su polja i dok ta polja nisu popunjena, ne možemo poslati prijavu na natječaj.**



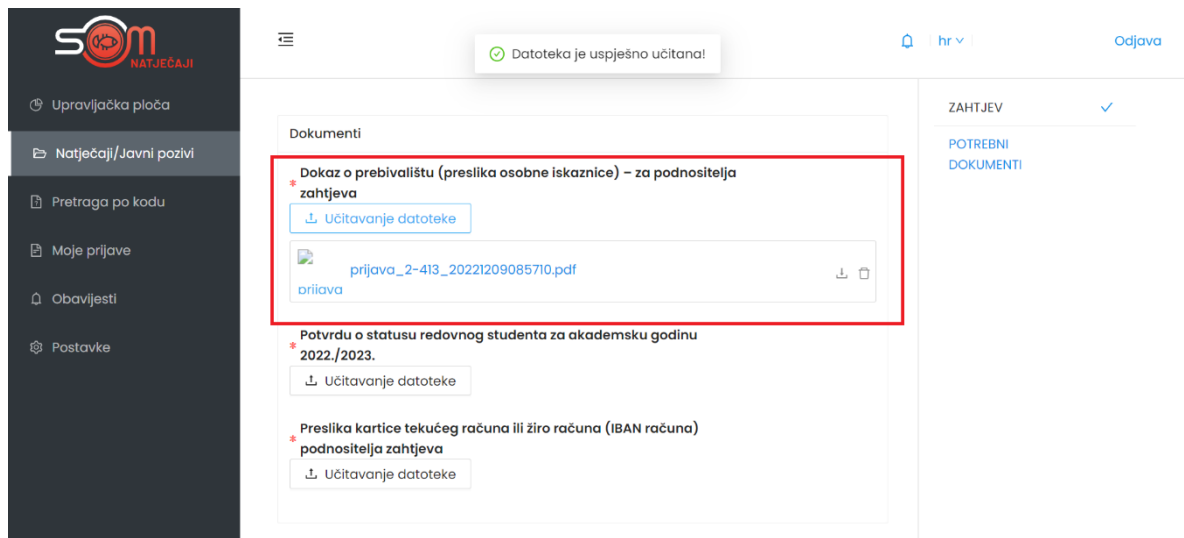
This screenshot is similar to the previous one but includes a tooltip over the 'Adresa' field. The tooltip text reads: 'Ako imate prebivalište u Općini Škabrnja prihvatljiv ste prijavitelje za jednokratnu studentsku naknadu'. The rest of the form and the 'SAŽETAK PRIJAVE' section are the same as in the previous screenshot.

Neka polja sadržavaju dodatan opis koji se nalazi na usključniku kraj naziva polja i ispod samog polja.

Izjave su polja unutar natječaja koja se označavaju klikom na polje ispred izjave kako bi potvrdili podatke u istoj.

U slučaju polja u kojima piše "**Učitavanje datoteke**", potrebno je kliknuti na opciju "Učitavanje datoteke" i sa svog računala učitati traženu datoteku. AKO JE POTREBNO UČITATI VIŠE

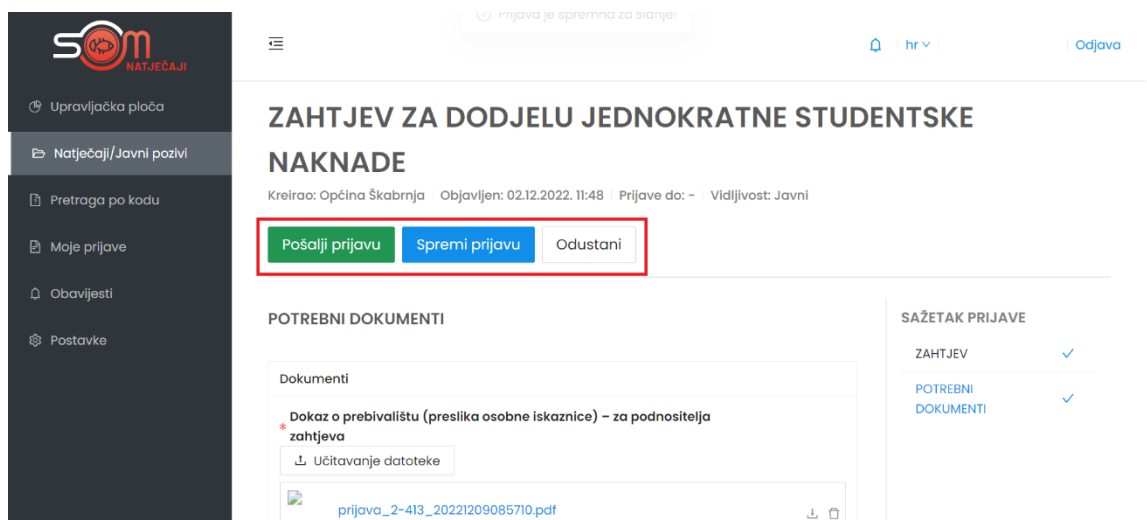
DATOTEKA U ISTO POLJE, ZA SVAKU NOVU DATOTETKU KLIKNEMO UČITAVANJE DATOTEKE I ODABEREMO DATOTEKU S NAŠEG RAČUNALA.



The screenshot shows the application interface with a sidebar on the left and a main content area. A notification at the top says "Datoteka je uspješno učitana!". The main content area is titled "Dokumenti" and contains three document upload sections, each with a "Učitavanje datoteke" button. The first section is highlighted with a red box and contains a file named "prijava\_2-413\_20221209085710.pdf". The sidebar on the left has a menu with options like "Upravljačka ploča", "Natječaji/Javni pozivi", "Pretraga po kodu", "Moje prijave", "Obavijesti", and "Postavke".

S desne strane svakog natječaja nalazi se sažetak prijave u kojem možemo vidjeti jesu li sva polja pravilno popunjena. Ako jesu, poglavlja u prijavi bit će označena kvačicom.

Nakon završetka rada na prijavi natječaja, prijavu možemo spremiti bez slanja, što znači da smo spremili sve podatke do sada upisane, no nastaviti ćemo s popunjavanjem ostatka prijave.



The screenshot shows the application interface with a sidebar on the left and a main content area. A notification at the top says "Prijava je spremna za slanje!". The main content area is titled "ZAHTEJ ZA DODJELU JEDNOKRATNE STUDENTSKE NAKNADE" and contains a form with three buttons: "Pošalji prijavu", "Spremi prijavu", and "Odustani". The "Pošalji prijavu" button is highlighted with a red box. The sidebar on the left has a menu with options like "Upravljačka ploča", "Natječaji/Javni pozivi", "Pretraga po kodu", "Moje prijave", "Obavijesti", and "Postavke".

Ako smo popunili sva obavezna polja i želimo poslati prijavu, klikom na **"Pošalji prijavu"** s time smo završili prijavu na natječaj. Nakon slanja više nemamo mogućnosti mjenjaanja podataka u prijavi.

U slučaju da prijavu želimo spremiti i nastaviti kasnije s popunjavanjem iste, to možemo učiniti

klikom na **Spremi prijavu**. Našu prijavu možemo pronaći u izborniku "**Moje prijave**", te možemo nastaviti s popunjavanjem.

KONTAKT KORISNIČKE PODRŠKE ZA TEHNIČKA PITANJA (FUNKCIONIRANJE APLIKACIJE I RAD U APLIKACIJI:

E-mail: [podrska@som-system.com](mailto:podrska@som-system.com)